

**Государственное автономное учреждение  
дополнительного образования  
Новосибирской области  
«Областной центр развития творчества детей и юношества»**



**ВСЕРОССИЙСКАЯ  
ОЛИМПИАДА  
ШКОЛЬНИКОВ**

**ВСЕРОССИЙСКАЯ ОЛИМПИАДА ШКОЛЬНИКОВ  
НА ТЕРРИТОРИИ НОВОСИБИРСКОЙ ОБЛАСТИ  
2022 – 2024 годы**

**(Сборник информационно – статистических данных)**

**Новосибирск 2024**

*Статистические данные подготовлены Центром олимпиадного движения Государственного автономного учреждения дополнительного образования Новосибирской области «Областной центр развития творчества детей и юношества» на основе отчетных материалов органов управления образованием муниципальных районов и городских округов Новосибирской области, протоколов и аналитических отчетов жюри регионального этапа олимпиады, а также по итогам участия обучающихся Новосибирской области в заключительном этапе всероссийской олимпиады школьников, в международных предметных олимпиадах школьников.*



Рецензент: Е.В. Гольсман,

руководитель Центра олимпиадного движения Государственного автономного учреждения дополнительного образования Новосибирской области «Областной центр развития творчества детей и юношества»

Составитель: А.А. Волкова,

методист Центра олимпиадного движения Государственного автономного учреждения дополнительного образования Новосибирской области «Областной центр развития творчества детей и юношества»

## Содержание

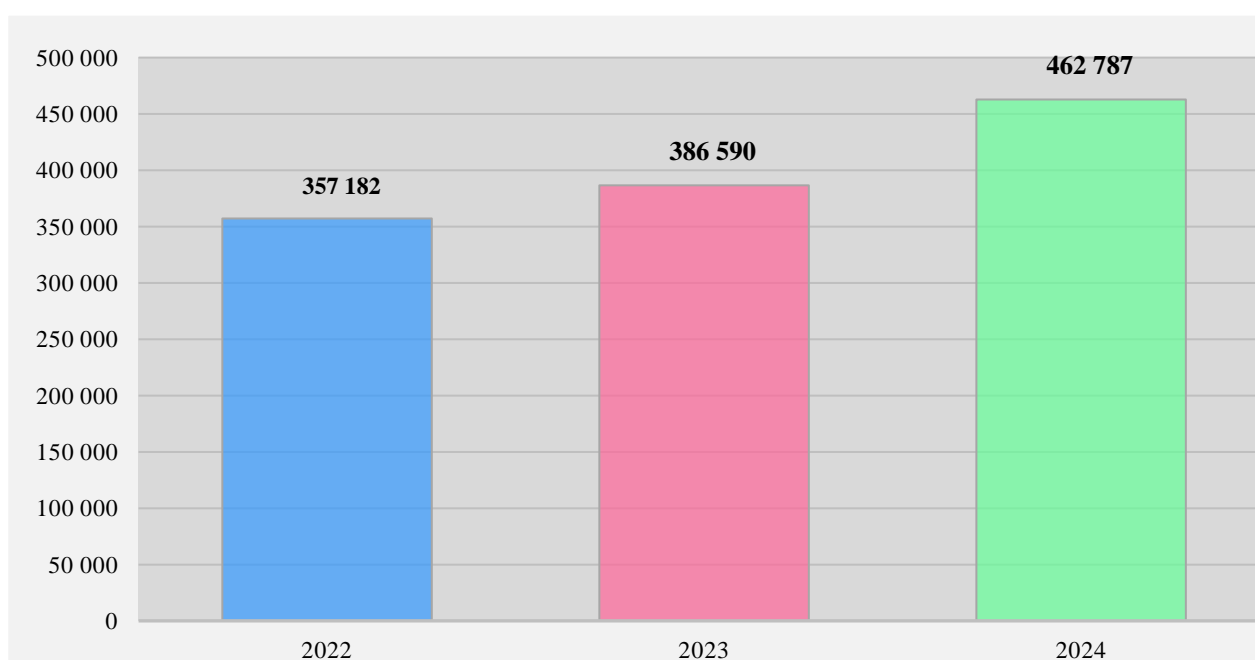
1	Количество участников всероссийской олимпиады школьников на территории Новосибирской области 2022-2024 гг.....	3
2	Количественные и качественные показатели школьного этапа ВсОШ 2022-2024 гг. ....	4
3	Соотношение количества победителей и призеров к количеству участников школьного этапа ВсОШ 2022-2024 гг. в муниципальных образованиях.....	5
4	Эффективность участия обучающихся в школьном этапе ВсОШ 2022-2024 гг. (по предметам) .....	6
5	Количественные показатели активности участия обучающихся в школьном этапе ВсОШ в 2023 – 2024 учебном году в муниципальных образованиях.....	7
6	Количественные и качественные показатели муниципального этапа ВсОШ 2022-2024 гг. ....	8
7	Эффективность участия обучающихся в муниципальном этапе ВсОШ 2022-2024 гг. (по предметам) .....	9
8	Соотношение количества победителей и призеров к количеству участников муниципального этапа ВсОШ 2022-2024 гг. в муниципальных образованиях .....	10
9	Соотношение количественных показателей участия обучающихся в муниципальном этапе ВсОШ 2023 – 2024 учебном году.....	11
10	Количественные и качественные показатели регионального этапа ВсОШ 2022-2024 гг. ....	12
11	Количество обучающихся, принявших участие в региональном этапе ВсОШ 2022-2024 гг. (по предметам) .....	13
12	Эффективность участия обучающихся в региональном этапе ВсОШ 2022-2024 гг. (по предметам) .....	14
13	Рейтинг муниципальных образований Новосибирской области по эффективности участия в региональном этапе ВсОШ 2022-2024 гг.....	15
14	Соотношение количественных показателей участия обучающихся в региональном этапе ВсОШ 2023 – 2024 учебном году в муниципальных образованиях .....	17
15	Количественные и качественные показатели заключительного этапа ВсОШ 2022-2024 гг. ....	19
16	Количество участников, победителей и призеров заключительного этапа ВсОШ в 2023-2024 учебном году (по предметам) .....	20
17	Количество участников, победителей и призеров заключительного этапа ВсОШ 2022-2024 гг. (по предметам) .....	21
18	Эффективность участия обучающихся в заключительном этапе ВсОШ 2022-2024 гг. (по предметам) .....	22
19	Рейтинг муниципальных образований Новосибирской области, имеющих победителей и призеров заключительного этапа ВсОШ 2022-2024 гг. ....	23
20	Рейтинг образовательных организаций, имеющих победителей и призеров заключительного этапа ВсОШ 2022-2024 гг. ....	24
21	Участие обучающихся Новосибирской области в Международных олимпиадах школьников 2022-2024 гг. ....	25

**Общее количество участников всероссийской олимпиады школьников  
на территории Новосибирской области 2022-2024 гг.**

Таблица 1

Этапы	Количество участий*		
	2022	2023	2024
<b>Школьный</b>	322 157	347 024	419 733
<b>Муниципальный</b>	32 479	36 716	40 453
<b>Региональный</b>	2 437	2 771	2 524
<b>Заключительный</b>	109	79	77
<b><i>ИТОГО</i></b>	<b>357 182</b>	<b>386 590</b>	<b>462 787</b>

\*Обучающийся, принявший участие в соответствующем этапе по нескольким предметам, учитывается соответствующее число раз



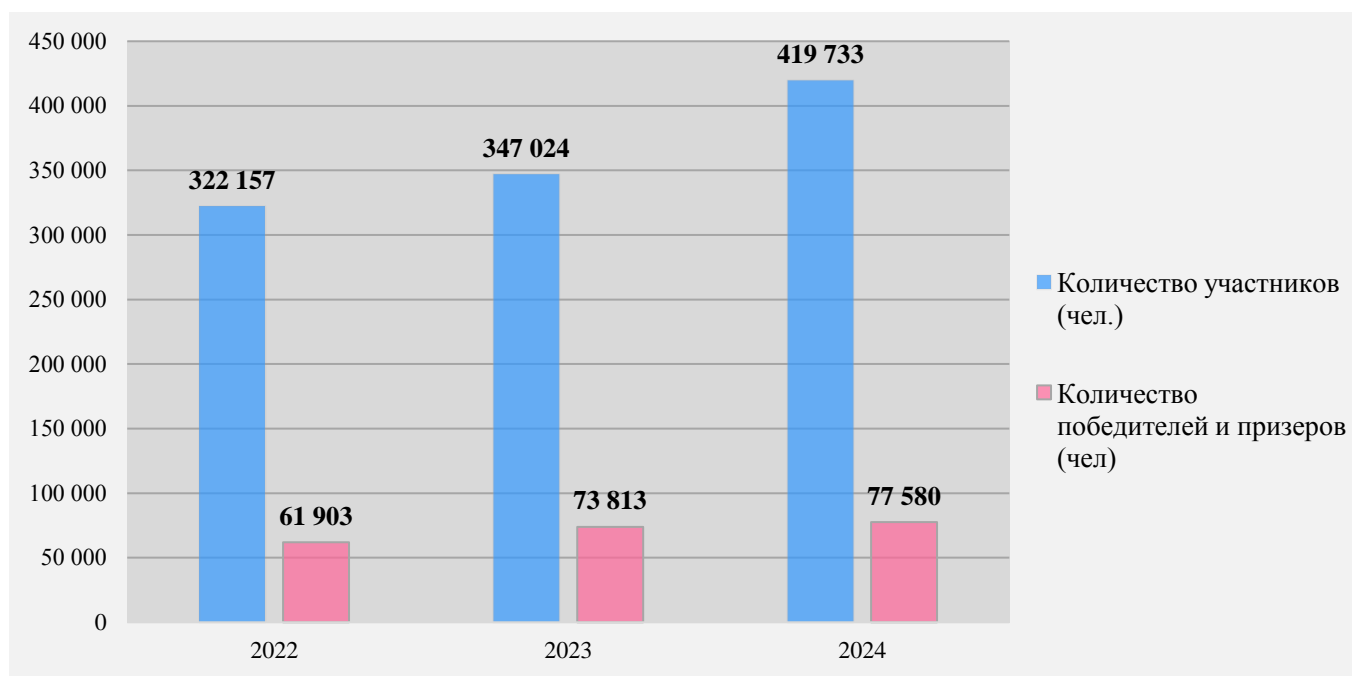
**Рис. 1 Количество участий ВсОШ 2022-2024 гг.**

**Количественные и качественные показатели  
школьного этапа ВсОШ 2022-2024 гг.**

Таблица 2

	<b>2022</b>	<b>2023</b>	<b>2024</b>
<b>Количество участий 4-11 классов</b>	322 157	347 024	419 733
<b>Количество участников 4-11 классов*</b>	106 747	112 617	127 798
<b>Количество победителей и призеров</b>	61 903	73 813	77 580
<b>Количество победителей</b>	20 217	20 850	22 638
<b>Количество призеров</b>	41 686	52 963	54 942
<b>Эффективность участия</b>	19,2%	21,3%	18,5%

*\*Обучающийся, принявший участие в этапе по нескольким предметам, учитывался 1 раз*



**Рис. 2 Количество участников школьного этапа ВсОШ 2022-2024 гг.**

**Соотношение количества победителей и призеров к количеству  
участников школьного этапа ВсОШ 2022-2024 гг.  
в муниципальных образованиях**

Таблица 3

№ п/п	Муниципальное образование	Эффективность участия		
		2022	2023	2024
1.	Болотнинский район	29,1%	26,8%	36,8%
2.	Чистоозерный район	33,3%	41,0%	34,1%
3.	Купинский район	26,8%	32,3%	31,5%
4.	СУНЦ НГУ	-	-	28,6%
5.	Маслянинский район	27,5%	26,6%	27,7%
6.	город Бердск	25,8%	36,8%	27,6%
7.	Карасукский район	26,6%	26,8%	27,6%
8.	Татарский район	26,4%	18,4%	27,5%
9.	Здвинский район	27,4%	29,0%	26,0%
10.	Черепановский район	25,7%	25,2%	25,7%
11.	Усть-Таркский район	26,6%	34,2%	25,6%
12.	Куйбышевский район	27,2%	27,0%	24,3%
13.	Сузунский район	31,8%	24,8%	24,3%
14.	Венгеровский район	12,4%	19,7%	22,9%
15.	Северный район	21,1%	18,7%	22,5%
16.	Чулымский район	22,5%	26,0%	22,4%
17.	Доволенский район	19,6%	24,4%	22,0%
18.	Кыштовский район	22,3%	20,4%	22,0%
19.	Мошковский район	21,6%	18,5%	20,8%
20.	р.п. Кольцово	23,8%	18,8%	20,7%
21.	ГБОУ НСО «ОЦО»	24,7%	22,1%	20,5%
22.	Колыванский район	19,7%	23,0%	19,9%
23.	Кочковский район	16,3%	17,7%	19,4%
24.	Тогучинский район	16,3%	18,0%	19,2%
25.	Искитимский район	18,4%	19,5%	18,9%
26.	Барабинский район	20,1%	18,6%	17,9%
27.	Каргатский район	27,1%	20,9%	17,9%
28.	Чановский район	20,5%	20,9%	17,8%
29.	Новосибирский район	15,4%	18,2%	16,9%
30.	город Новосибирск	17,8%	20,9%	16,3%
31.	город Обь	11,7%	10,5%	15,7%
32.	город Искитим	14,4%	21,3%	15,6%
33.	Ордынский район	17,5%	14,8%	14,1%
34.	Баганский район	15,4%	13,2%	13,9%
35.	Коченевский район	13,9%	13,0%	12,2%
36.	Краснозерский район	10,8%	14,1%	11,5%
37.	Убинский район	6,8%	10,6%	6,7%

**Эффективность<sup>1</sup> участия обучающихся в школьном этапе  
ВсОШ 2022-2024 гг. (по предметам)**

Таблица 4

<b>№ п/п</b>	<b>Предмет</b>	<b>2022</b>	<b>2023</b>	<b>2024</b>
1.	Английский язык	20,5%	25,2%	21,8%
2.	Астрономия	12,7%	6,1%	11,8%
3.	Биология	26,8%	21,0%	19,5%
4.	География	18,2%	19,4%	13,0%
5.	Информатика (ИКТ)	10,6%	13,7%	14,6%
6.	Искусство (МХК)	10,6%	15,0%	14,2%
7.	Испанский язык	11,1%	0,0%	0,0%
8.	История	21,9%	23,3%	21,7%
9.	Итальянский язык	23,3%	13,0%	9,4%
10.	Китайский язык	21,1%	12,5%	17,0%
11.	Литература	22,4%	24,7%	20,6%
12.	Математика	7,8%	12,6%	10,2%
13.	Немецкий язык	17,6%	18,6%	18,0%
14.	ОБЖ	22,8%	24,9%	24,0%
15.	Обществознание	24,8%	27,5%	23,2%
16.	Право	23,5%	24,6%	20,8%
17.	Русский язык	22,8%	23,1%	20,9%
18.	Технология	23,1%	24,9%	20,9%
19.	Физика	9,5%	13,6%	16,1%
20.	Физическая культура	28,3%	32,7%	26,6%
21.	Французский язык	16,8%	21,9%	15,8%
22.	Химия	12,6%	15,3%	11,2%
23.	Экология	19,1%	25,9%	20,6%
24.	Экономика	13,6%	18,4%	15,2%

<sup>1</sup> Эффективность участия – соотношение количества победителей и призеров к количеству участников.

**Количественные показатели активности участия обучающихся  
в школьном этапе ВсОШ в 2023 – 2024 учебном году  
в муниципальных образованиях**

Таблица 5

№ п/п	Муниципальное образование	Общая численность обучающихся 4 - 11 классы	Количество участников ШЭ *	Активность участия, %
1.	Баганский район	1286	1196	93,0
2.	Краснозерский район	2334	2081	89,2
3.	город Бердск	10429	9285	89,0
4.	Новосибирский район	13722	11698	85,2
5.	Колыванский район	1997	1589	79,6
6.	Мошковский район	3976	3032	76,3
7.	Барабинский район	3478	2599	74,7
8.	Венгеровский район	1379	1000	72,5
9.	Северный район	644	467	72,5
10.	ГБОУ НСО «ОЦО»	462	310	67,1
11.	Чановский район	2032	1355	66,7
12.	Купинский район	2167	1414	65,3
13.	Коченевский район	4053	2616	64,5
14.	Тогучинский район	4388	2798	63,8
15.	Каргатский район	1298	822	63,3
16.	Ордынский район	2877	1800	62,6
17.	р.п. Кольцово	2618	1634	62,4
18.	СУНЦ НГУ	561	350	62,4
19.	город Искитим	4906	3030	61,8
20.	Искитимский район	4781	2884	60,3
21.	Усть-Таркский район	946	558	59,0
22.	город Обь	2477	1455	58,7
23.	Черепановский район	3863	2233	57,8
24.	Кыштовский район	907	521	57,4
25.	Убинский район	908	519	57,2
26.	Кочковский район	965	550	57,0
27.	Маслянинский район	2315	1298	56,1
28.	Куйбышевский район	4362	2428	55,7
29.	Чулымский район	1624	903	55,6
30.	Чистоозерный район	1186	650	54,8
31.	Татарский район	3390	1806	53,3
32.	Карасукский район	4142	2151	51,9
33.	Сузунский район	2380	1216	51,1
34.	Доволенский район	1109	566	51,0
35.	Здвинский район	965	470	48,7
36.	город Новосибирск	142732	57557	40,3
37.	Болотнинский район	2429	957	39,4

\*Обучающийся, принявший участие в этапе по нескольким предметам, учитывается 1 раз

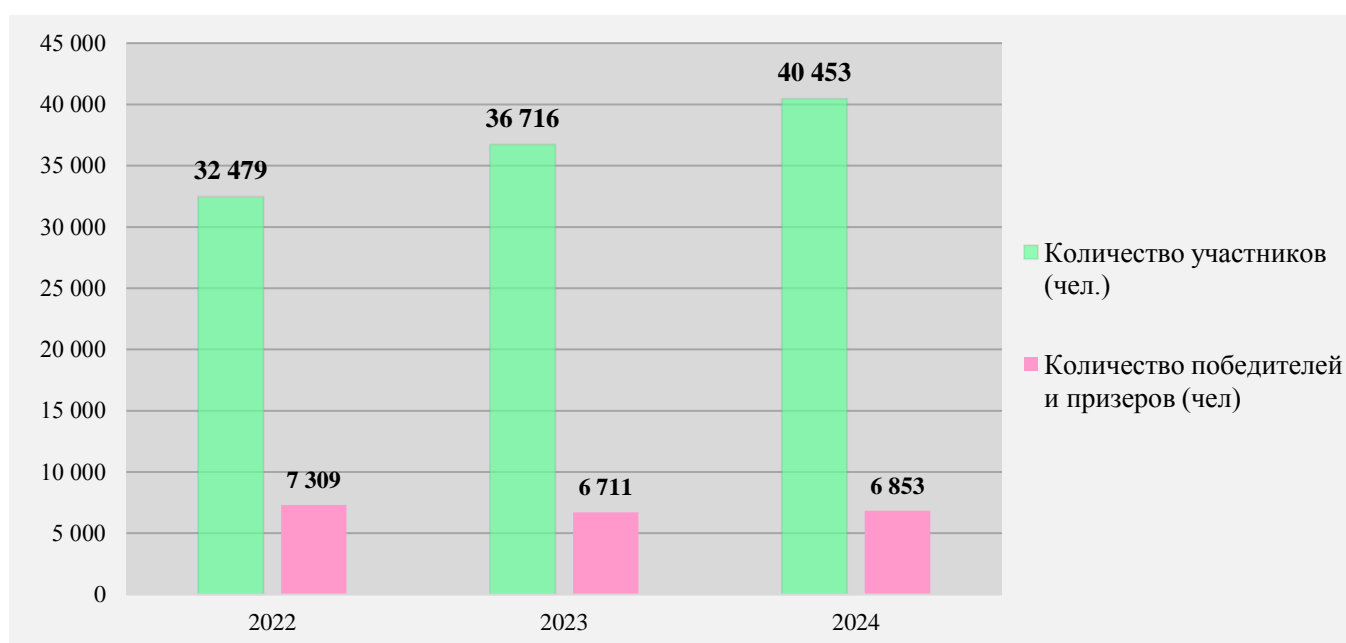


**Количественные и качественные показатели  
муниципального этапа ВсОШ 2022-2024 гг.**

Таблица 6

	<b>2022</b>	<b>2023</b>	<b>2024</b>
<b>Количество участий</b>	32 479	36 716	40 453
<b>Количество участников*</b>	20 737	22 441	24 247
<b>Количество победителей и призеров</b>	7 309	6 711	6 853
<b>Количество победителей</b>	2 257	1 686	1 464
<b>Количество призеров</b>	5 052	5 025	5 389
<b>Эффективность участия</b>	22,5%	18,3%	16,9%

*\*Обучающийся, принявший участие в этапе по нескольким предметам, учитывался 1 раз*



**Рис. 3 Количество участников муниципального этапа ВсОШ  
2022-2024 гг.**

**Эффективность участия обучающихся в муниципальном этапе  
ВсОШ 2022-2024 гг. (по предметам)**

Таблица 7

<b>№ п/п</b>	<b>Предмет</b>	<b>2022</b>	<b>2023</b>	<b>2024</b>
1.	Английский язык	28,1%	32,1%	21,6%
2.	Астрономия	14,5%	6,0%	4,5%
3.	Биология	15,0%	12,6%	15,3%
4.	География	11,2%	4,3%	10,9%
5.	Информатика (ИКТ)	28,9%	8,9%	3,8%
6.	Искусство (МХК)	20,5%	15,4%	17,3%
7.	Испанский язык	28,6%	44,4%	10,0%
8.	История	23,2%	20,6%	21,6%
9.	Итальянский язык	25,0%	40,0%	9,1%
10.	Китайский язык	34,2%	34,9%	28,9%
11.	Литература	27,2%	28,8%	23,9%
12.	Математика	21,4%	6,5%	6,4%
13.	Немецкий язык	18,4%	22,3%	31,1%
14.	ОБЖ	33,8%	35,9%	32,4%
15.	Обществознание	27,1%	18,6%	19,0%
16.	Право	19,3%	13,3%	14,5%
17.	Русский язык	12,7%	15,7%	12,0%
18.	Технология	36,9%	40,2%	36,8%
19.	Физика	16,0%	6,6%	4,7%
20.	Физическая культура	40,9%	38,7%	39,8%
21.	Французский язык	31,0%	32,5%	31,4%
22.	Химия	17,0%	9,7%	4,6%
23.	Экология	22,2%	3,6%	5,7%
24.	Экономика	17,3%	14,8%	10,6%

**Соотношение количества победителей и призеров к количеству  
участников муниципального этапа ВсОШ 2022-2024 гг.  
в муниципальных образованиях**

Таблица 8

№ п/п	Муниципальное образование	Эффективность участия		
		2022	2023	2024
1.	СУНЦ НГУ	37,0%	34,2%	31,3%
2.	Искитимский район	18,0%	22,8%	27,3%
3.	Здвинский район	18,3%	18,3%	25,1%
4.	Убинский район	31,9%	28,3%	23,3%
5.	город Бердск	23,7%	27,7%	22,3%
6.	Чулымский район	24,8%	24,2%	21,8%
7.	ГБОУ НСО «ОЦО»	22,0%	17,6%	21,5%
8.	Карасукский район	21,1%	18,6%	20,7%
9.	Усть-Таркский район	13,7%	15,0%	19,7%
10.	Кыштовский район	14,4%	15,9%	19,1%
11.	Болотнинский район	18,4%	19,5%	19,0%
12.	Северный район	18,3%	17,2%	18,9%
13.	р.п. Кольцово	18,4%	21,2%	18,7%
14.	Сузунский район	24,0%	15,8%	18,0%
15.	Венгеровский район	21,4%	26,7%	17,8%
16.	город Новосибирск	31,0%	18,9%	17,3%
17.	Купинский район	15,9%	16,1%	16,5%
18.	Маслянинский район	34,6%	20,7%	16,4%
19.	Куйбышевский район	19,5%	18,2%	16,1%
20.	Чистоозерный район	27,3%	21,4%	15,8%
21.	Коченевский район	19,1%	13,3%	15,6%
22.	Баганский район	20,0%	15,0%	15,5%
23.	Каргатский район	13,3%	14,6%	15,5%
24.	Барабинский район	17,1%	14,4%	15,4%
25.	Татарский район	13,7%	15,3%	15,3%
26.	Новосибирский район	18,1%	19,5%	14,9%
27.	Черепановский район	10,1%	11,7%	14,2%
28.	Колыванский район	14,9%	13,7%	13,7%
29.	Мошковский район	13,0%	14,9%	13,5%
30.	Кочковский район	8,3%	11,9%	13,2%
31.	Доволенский район	19,5%	11,7%	12,9%
32.	Тогучинский район	13,7%	12,6%	12,3%
33.	Чановский район	19,4%	16,7%	12,2%
34.	Ордынский район	13,3%	11,6%	11,6%
35.	город Обь	14,6%	13,1%	11,4%
36.	город Искитим	17,4%	14,4%	11,3%
37.	Краснозерский район	20,3%	10,1%	10,0%

**Соотношение количественных показателей участия обучающихся  
в муниципальном этапе ВсОШ 2023 – 2024 учебном году**

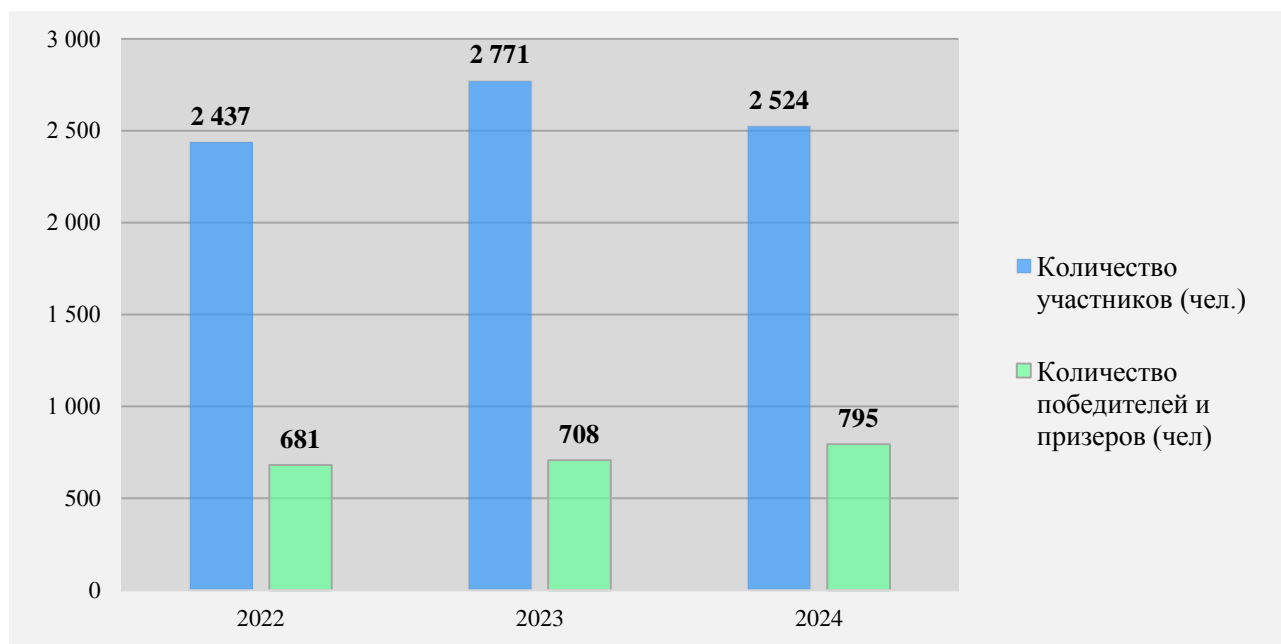
Таблица 9

№ п/п	Муниципальное образование	Общее количество обучающихся, принявших участие в ШЭ ВсОШ (7-11 классы)	Общее количество обучающихся, принявших участие в МЭ ВсОШ (7-11 классы)	Соотношение общего количества участников МЭ от общего количества участников ШЭ (рейтинг), %
1.	СУНЦ НГУ	739	844	114
2.	Ордынский район	3606	1321	37
3.	Кыштовский район	1111	387	35
4.	Северный район	812	238	29
5.	Сузунский район	2506	733	29
6.	р.п. Кольцово	4541	1227	27
7.	Чистоозерный район	1200	322	27
8.	Болотнинский район	2168	568	26
9.	Кочковский район	1247	319	26
10.	город Бердск	9651	2288	24
11.	город Обь	2116	490	23
12.	Татарский район	4699	1065	23
13.	город Искитим	7618	1676	22
14.	Доволенский район	1237	264	21
15.	Карасукский район	6348	1332	21
16.	Купинский район	3653	762	21
17.	Куйбышевский район	6334	1246	20
18.	Усть-Таркский район	1254	249	20
19.	Чулымский район	1754	349	20
20.	Здвинский район	971	183	19
21.	Маслянинский район	3580	653	18
22.	Убинский район	1331	236	18
23.	Черепановский район	6875	1243	18
24.	Каргатский район	2542	439	17
25.	Мошковский район	4296	732	17
26.	Искитимский район	6952	1143	16
27.	Венгеровский район	1478	225	15
28.	Коченевский район	5197	802	15
29.	Чановский район	3984	614	15
30.	Тогучинский район	6411	837	13
31.	ГБОУ НСО «ОЦО»	882	107	12
32.	Колыванский район	6260	688	11
33.	Баганский район	6506	670	10
34.	Барабинский район	11991	1247	10
35.	город Новосибирск	108374	11316	10
36.	Краснозерский район	10515	896	9
37.	Новосибирский район	34045	2742	8

**Количественные и качественные показатели  
регионального этапа ВсОШ 2022-2024 гг.**

Таблица 10

	<b>2022</b>	<b>2023</b>	<b>2024</b>
<b>Количество участников</b>	2 437	2 771	2524
<b>Количество победителей и призеров</b>	681	708	795
<b>Количество победителей</b>	180	206	229
<b>Количество призеров</b>	501	502	566
<b>Эффективность участия</b>	27,9%	25,6%	31,5%



**Рис. 4 Количество участников регионального этапа ВсОШ  
2022-2024 гг.**

**Количество обучающихся, принявших участие  
в региональном этапе ВсОШ 2022-2024 гг. (по предметам)**

Таблица 11

<b>№ п/п</b>	<b>Предмет</b>	<b>2022</b>	<b>2023</b>	<b>2024</b>
1.	Английский язык	128	127	147
2.	Астрономия	36	36	38
3.	Биология	158	150	140
4.	География	87	109	103
5.	Информатика (ИКТ)	70	90	71
6.	Искусство (МХК)	55	85	76
7.	Испанский язык	11	11	6
8.	История	105	130	135
9.	Итальянский язык	5	8	5
10.	Китайский язык	31	55	35
11.	Литература	213	209	211
12.	Математика	136	149	153
13.	Немецкий язык	79	76	84
14.	Обществознание	188	327	181
15.	Основы безопасности жизнедеятельности	122	128	145
16.	Право	136	145	147
17.	Русский язык	191	209	194
18.	Технология	106	114	106
19.	Физика	113	111	99
20.	Физическая культура	135	138	138
21.	Французский язык	47	44	37
22.	Химия	155	144	122
23.	Экология	73	84	66
24.	Экономика	57	92	85
<b>Итого:</b>		<b>2 437</b>	<b>2 771</b>	<b>2 524</b>

**Эффективность участия обучающихся в региональном этапе  
ВсОШ 2022-2024 гг. (по предметам)**

Таблица 12

<b>№ п/п</b>	<b>Предмет</b>	<b>2022</b>	<b>2023</b>	<b>2024</b>
1.	Английский язык	35,9%	37,0%	34,7%
2.	Астрономия	25,0%	19,4%	26,3%
3.	Биология	34,8%	39,3%	35,0%
4.	География	29,9%	9,2%	40,8%
5.	Информатика (ИКТ)	22,9%	16,7%	32,4%
6.	Искусство (МХК)	30,9%	24,7%	36,8%
7.	Испанский язык	100,0%	45,5%	66,7%
8.	История	8,6%	12,3%	13,3%
9.	Итальянский язык	60,0%	62,5%	60,0%
10.	Китайский язык	45,2%	30,9%	37,1%
11.	Литература	35,2%	39,2%	35,1%
12.	Математика	38,2%	14,8%	36,0%
13.	Немецкий язык	36,7%	34,2%	34,5%
14.	Обществознание	8,0%	24,5%	35,9%
15.	Основы безопасности жизнедеятельности	35,2%	37,5%	38,6%
16.	Право	16,9%	11,0%	21,1%
17.	Русский язык	4,2%	5,3%	7,7%
18.	Технология	36,8%	36,0%	37,7%
19.	Физика	35,4%	24,3%	40,4%
20.	Физическая культура	34,8%	38,4%	34,8%
21.	Французский язык	34,0%	34,1%	35,1%
22.	Химия	25,2%	23,6%	27,9%
23.	Экология	37,0%	44,0%	36,4%
24.	Экономика	38,6%	15,2%	35,3%

**Рейтинг муниципальных образований Новосибирской области по эффективности участия  
в региональном этапе ВсОШ 2022-2024 гг.**

Таблица 13

№ п/п	Муниципальное образование	2022			2023			2024		
		Количество участников	Общее кол-во ПиПр	Эффективность участия	Количество участников	Общее кол-во ПиПр	Эффективность участия	Количество участников	Общее кол-во ПиПр	Эффективность участия
1.	СУНЦ НГУ	336	140	41,7%	364	127	34,9%	390	166	42,6%
2.	город Новосибирск	1277	408	31,9%	1393	409	29,4%	1177	473	40,2%
3.	Убинский район	11	0	0,0%	16	3	18,8%	11	4	36,4%
4.	город Бердск	141	35	24,8%	106	40	37,7%	122	42	34,4%
5.	Кыштовский район	13	3	23,1%	22	6	27,3%	12	4	33,3%
6.	город Обь	8	2	25,0%	10	3	30,0%	11	3	27,3%
7.	Мошковский район	13	1	7,7%	12	2	16,7%	11	3	27,3%
8.	Ордынский район	12	1	8,3%	17	5	29,4%	21	5	23,8%
9.	Каргатский район	9	1	11,1%	10	2	20,0%	9	2	22,2%
10.	Маслянинский район	39	5	12,8%	24	3	12,5%	41	9	22,0%
11.	Усть-Таркский район	7	1	14,3%	7	3	42,9%	10	2	20,0%
12.	Коченевский район	19	3	15,8%	22	3	13,6%	26	5	19,2%
13.	р.п. Кольцово	54	7	13,0%	60	15	25,0%	63	12	19,0%
14.	город Искитим	56	11	19,6%	72	11	15,3%	56	10	17,9%
15.	Новосибирский район	80	19	23,8%	160	28	17,5%	130	22	16,9%
16.	Венгеровский район	3	1	33,3%	6	0	0,0%	6	1	16,7%
17.	Чистоозерный район	11	2	18,2%	8	1	12,5%	6	1	16,7%
18.	Куйбышевский район	41	11	26,8%	59	11	18,6%	56	9	16,1%
19.	Колыванский район	14	0	0,0%	30	1	3,3%	26	4	15,4%
20.	Чановский район	31	4	12,9%	30	6	20,0%	26	4	15,4%
21.	Тогучинский район	27	8	29,6%	31	8	25,8%	15	2	13,3%
22.	Татарский район	15	3	20,0%	49	3	6,1%	38	5	13,2%



23.	Сузунский район	14	0	0,0%	21	1	4,8%	17	2	11,8%
24.	Баганский район	23	5	21,7%	13	3	23,1%	9	1	11,1%
25.	Барабинский район	33	2	6,1%	34	5	14,7%	44	2	4,5%
26.	Болотнинский район	15	2	13,3%	26	3	11,5%	27	1	3,7%
27.	Черепановский район	27	1	3,7%	26	1	3,8%	42	1	2,4%
28.	ГБОУ НСО «ОЦО»	5	2	40,0%	4	0	0,0%	5	0	0,0%
29.	Доволенский район	8	0	0,0%	8	0	0,0%	7	0	0,0%
30.	Здвинский район	8	0	0,0%	8	1	12,5%	5	0	0,0%
31.	Искитимский район	15	1	6,7%	27	0	0,0%	23	0	0,0%
32.	Карасукский район	28	1	3,6%	38	1	2,6%	38	0	0,0%
33.	Кочковский район	2	0	0,0%	5	0	0,0%	4	0	0,0%
34.	Краснозерский район	23	1	4,3%	13	2	15,4%	10	0	0,0%
35.	Купинский район	7	0	0,0%	24	1	4,2%	15	0	0,0%
36.	Северный район	5	0	0,0%	6	0	0,0%	8	0	0,0%
37.	Чулымский район	7	0	0,0%	10	0	0,0%	7	0	0,0%

**Соотношение количественных показателей участия обучающихся  
в региональном этапе ВсОШ 2023 – 2024 учебном году в муниципальных образованиях**

Таблица 14

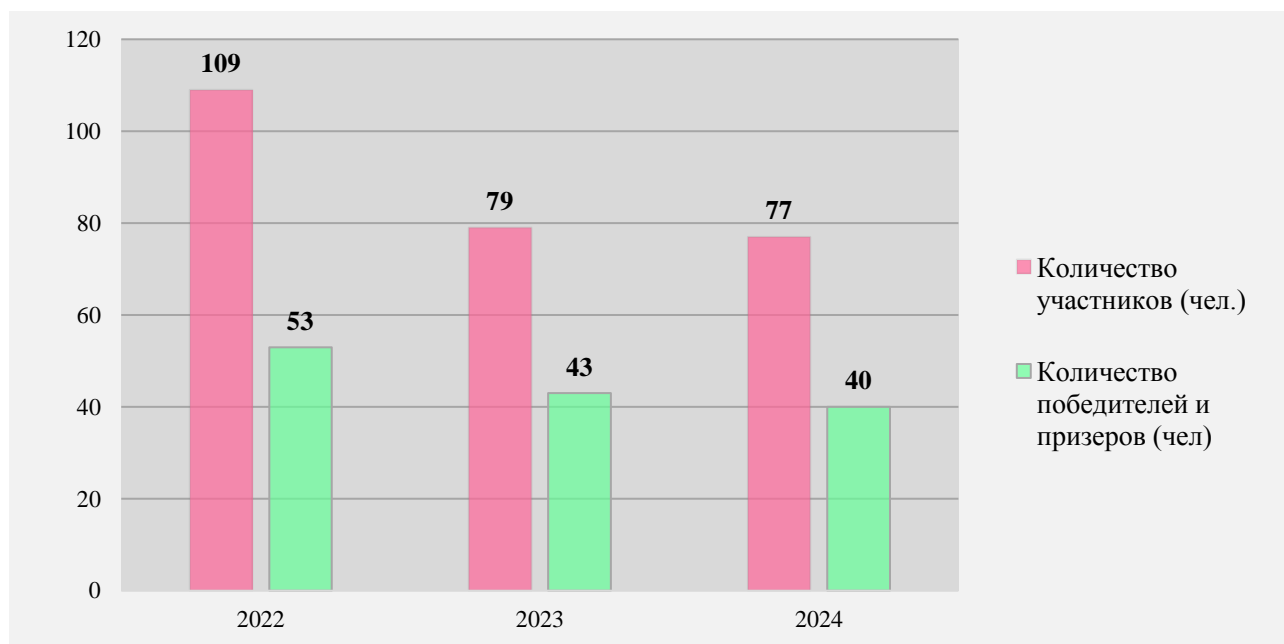
№ п/п	Муниципальное образование	Общее количество участников МЭ ВсОШ (9 - 11 классы)	Количество приглашенных на РЭ ВсОШ	Общее количество обучающихся, принявших участие в РЭ ВсОШ	Недоезд участников, приглашенных на РЭ ВсОШ, %	Соотношение количества приглашенных участников на РЭ ВсОШ от количества участников МЭ, %	Соотношение количества участников РЭ ВсОШ от количества участников МЭ (рейтинг), %
1.	СУНЦ НГУ	844	450	390	13	53	46
2.	город Новосибирск	6494	1282	1177	8	20	18
3.	р.п. Кольцово	457	71	63	11	16	14
4.	город Бердск	1082	131	122	7	12	11
5.	Маслянинский район	384	50	41	18	13	11
6.	ГБОУ НСО «ОЦО»	52	7	5	29	13	10
7.	Болотнинский район	310	29	27	7	9	9
8.	Новосибирский район	1444	152	130	14	11	9
9.	Убинский район	122	11	11	0	9	9
10.	Куйбышевский район	737	64	56	13	9	8
11.	Северный район	119	9	8	11	8	7
12.	Усть-Таркский район	139	16	10	38	12	7
13.	Чановский район	367	32	26	19	9	7
14.	Барабинский район	735	56	44	21	8	6
15.	Здвинский район	90	7	5	29	8	6
16.	Колыванский район	410	27	26	4	7	6
17.	Коченевский район	432	29	26	10	7	6
18.	Татарский район	586	44	38	14	8	6
19.	Черепановский район	711	44	42	5	6	6
20.	Венгеровский район	112	8	6	25	7	5
21.	город Искитим	1043	61	56	8	6	5

22.	Доволенский район	155	13	7	46	8	5
23.	Карасукский район	744	55	38	31	7	5
24.	Кыштовский район	241	15	12	20	6	5
25.	Сузунский район	359	19	17	11	5	5
26.	город Обь	260	11	11	0	4	4
27.	Искитимский район	573	24	23	4	4	4
28.	Каргатский район	250	12	9	25	5	4
29.	Купинский район	405	23	15	35	6	4
30.	Чулымский район	179	11	7	36	6	4
31.	Мошковский район	321	16	11	31	5	3
32.	Ордынский район	724	22	21	5	3	3
33.	Тогучинский район	476	22	15	32	5	3
34.	Чистоозерный район	174	10	6	40	6	3
35.	Баганский район	369	14	9	36	4	2
36.	Кочковский район	182	4	4	0	2	2
37.	Краснозерский район	466	15	10	33	3	2

**Количественные и качественные показатели  
заключительного этапа ВсОШ 2022-2024 гг.**

Таблица 15

	<b>2022</b>	<b>2023</b>	<b>2024</b>
<b>Количество приглашенных</b>	116	85	81
<b>Количество участников</b>	109	79	77
<b>Количество победителей и призеров</b>	53	43	40
<b>Количество победителей</b>	8	11	10
<b>Количество призеров</b>	45	32	30
<b>Эффективность участия</b>	48,6%	54,4%	51,9%



**Рис. 5 Количество участников заключительного этапа ВсОШ  
2022-2024 гг.**

**Количество участников, победителей и призеров заключительного этапа  
ВсОШ в 2023-2024 учебном году (по предметам)**

Таблица 16

<b>№ п/п</b>	<b>Предмет</b>	<b>Количество участников, чел.</b>	<b>Количество победителей, чел.</b>	<b>Количество призеров, чел.</b>
1.	Английский язык	1	0	0
2.	Астрономия	6	1	4
3.	Биология	10	3	3
4.	География	1	0	0
5.	Информатика и ИКТ	7	2	2
6.	Искусство (МХК)	1	0	0
7.	Испанский язык	1	0	0
8.	История	1	0	0
9.	Итальянский язык	1	0	0
10.	Китайский язык	1	0	1
11.	Литература	5	0	4
12.	Математика	11	1	5
13.	Немецкий язык	3	1	2
14.	ОБЖ	2	0	1
15.	Обществознание	1	0	0
16.	Право	1	0	0
17.	Русский язык	2	1	1
18.	Технология	1	0	1
19.	Физика	9	0	4
20.	Физическая культура	2	0	1
21.	Французский язык	3	0	0
22.	Химия	2	1	0
23.	Экология	2	0	0
24.	Экономика	3	0	1
<b>Итого:</b>		<b>77</b>	<b>10</b>	<b>30</b>

**Количество участников, победителей и призеров заключительного этапа  
ВсОШ 2022-2024 гг. (по предметам)**

Таблица 17

№ п/п	Предмет	2022		2023		2024	
		Количество участников	Количество дипломов	Количество участников	Количество дипломов	Количество участников	Количество дипломов
1.	Английский язык	1	0	1	0	1	0
2.	Астрономия	8	3	5	2	6	5
3.	Биология	13	7	13	9	10	6
4.	География	2	0	1	0	1	0
5.	Информатика (ИКТ)	7	5	6	5	7	4
6.	Искусство (МХК)	1	0	1	0	1	0
7.	Испанский язык	1	0	1	0	1	0
8.	История	2	2	2	0	1	0
9.	Итальянский язык	1	0	1	0	1	0
10.	Китайский язык	1	1	1	1	1	1
11.	Литература	6	4	10	5	5	4
12.	Математика	9	5	6	5	11	6
13.	Немецкий язык	3	1	2	2	3	3
14.	ОБЖ	1	0	1	1	2	1
15.	Обществознание	2	1	1	0	1	0
16.	Право	4	1	0	0	1	0
17.	Русский язык	1	1	1	1	2	2
18.	Технология	1	1	2	1	1	1
19.	Физика	6	4	4	3	9	4
20.	Физическая культура	9	2	3	1	2	1
21.	Французский язык	3	3	3	3	3	0
22.	Химия	17	9	8	2	2	1
23.	Экология	2	0	2	1	2	0
24.	Экономика	8	3	4	1	3	1
<b>Итого:</b>		<b>109</b>	<b>53</b>	<b>79</b>	<b>43</b>	<b>77</b>	<b>40</b>

**Эффективность участия обучающихся в заключительном этапе  
ВсОШ 2022-2024 гг. (по предметам)**

Таблица 18

<b>№ п/п</b>	<b>Предмет</b>	<b>2022</b>	<b>2023</b>	<b>2024</b>
1.	Английский язык	0,0%	0,0%	0,0%
2.	Астрономия	37,5%	40,0%	83,3%
3.	Биология	53,8%	69,2%	60,0%
4.	География	0,0%	0,0%	0,0%
5.	Информатика	71,4%	83,3%	57,1%
6.	Искусство (МХК)	0,0%	0,0%	0,0%
7.	Испанский язык	0,0%	0,0%	0,0%
8.	История	100,0%	0,0%	0,0%
9.	Итальянский язык	0,0%	0,0%	0,0%
10.	Китайский язык	100,0%	100,0%	100,0%
11.	Литература	66,7%	50,0%	80,0%
12.	Математика	55,6%	83,3%	54,5%
13.	Немецкий язык	33,3%	100,0%	100,0%
14.	ОБЖ	0,0%	100,0%	50,0%
15.	Обществознание	50,0%	0,0%	0,0%
16.	Право	25,0%	-	0,0%
17.	Русский язык	100,0%	100,0%	100,0%
18.	Технология	100,0%	50,0%	100,0%
19.	Физика	66,7%	75,0%	44,4%
20.	Физическая культура	22,2%	33,3%	50,0%
21.	Французский язык	100,0%	100,0%	0,0%
22.	Химия	52,9%	25,0%	50,0%
23.	Экология	0,0%	50,0%	0,0%
24.	Экономика	37,5%	25,0%	33,3%

**Рейтинг муниципальных образований Новосибирской области,  
имеющих победителей и призеров заключительного этапа  
ВсОШ 2022-2024 гг.**

Таблица 19

№ п/п	Муниципальное образование	Количество участников			Количество победителей и призеров		
		2022	2023	2024	2022	2023	2024
1.	город Новосибирск	72	49	37	35	25	19
2.	СУНЦ НГУ	31	22	31	17	14	17
3.	город Бердск	2	2	5	0	2	2
4.	Новосибирский район	4	4	2	1	1	2
5.	рабочий поселок Кольцово	0	1	2	0	1	0
6.	город Искитим	0	1	0	0	0	0
<b>Итого:</b>		<b>109</b>	<b>79</b>	<b>77</b>	<b>53</b>	<b>43</b>	<b>40</b>



**Рейтинг образовательных организаций, имеющих победителей и призеров  
заключительного этапа ВсОШ 2022-2024 гг.**

Таблица 20

Муниципальное образование	№ п/п	Общеобразовательная организация	Количество победителей и призеров		
			2022	2023	2024
город Новосибирск	1.	СУНЦ НГУ	17	14	17
	2.	МАОУ «Гимназия № 1»	5	6	4
	3.	МАОУ ОЦ «Горностай»	7	3	2
	4.	МАОУ Вторая гимназия	2	3	2
	5.	МБОУ «Новосибирская классическая гимназия № 17»	-	-	2
	6.	МАОУ «Гимназия № 3 в Академгородке»	2	2	-
	7.	МБОУ «Гимназия № 13 имени Э. А. Быкова»	2	2	1
	8.	МБОУ Лицей № 130	5	1	1
	9.	МАОУ «Лицей № 9»	1	1	-
	10.	МБОУ Гимназия №4	1	1	1
	11.	МБОУ «Гимназия № 16 «Французская»	1	1	-
	12.	МБОУ АКЛ имени Ю. В. Кондратюка	1	1	1
	13.	МБОУ ЛИТ	1	1	-
	14.	МБОУ СОШ № 151	-	1	1
	15.	МАОУ «Лицей № 22 «Надежда Сибири»	-	1	-
	16.	МБОУ Гимназия № 5	-	1	1
	17.	МАОУ ЦО «Развитие»	-	-	1
	18.	ЧОУ «ШКОЛА БУДУЩЕГО НСК»	-	-	1
	19.	МБОУ Лицей № 28	-	-	1
	20.	МАОУ «Гимназия № 15»	1	-	-
	21.	МАОУ «Лицей ИНТЕГРАЛ»	1	-	-
	22.	МБОУ СОШ № 49	1	-	-
	23.	МБОУ СОШ № 210	1	-	-
	24.	МБОУ СОШ № 195	1	-	-
	25.	МБОУ СОШ № 158	1	-	-
	26.	МАОУ «Лицей № 159»	1	-	-
город Бердск	27.	МАОУ «Лицей № 7»	-	1	1
	28.	МБОУ СОШ № 1	-	1	1
Новосибирский район	29.	МБОУ Краснообская СОШ № 1	1	1	1
	30.	МБОУ - Барышевская СШ № 9	-	-	1
рабочий поселок Кольцово	31.	МБОУ «Биотехнологический лицей № 21»	-	1	-
<b>Итого:</b>			<b>53</b>	<b>43</b>	<b>40</b>

**Участие обучающихся Новосибирской области  
в Международных олимпиадах школьников 2022-2024 гг.**

Таблица 21

№ п/п	2022	2023	2024
1.	<p align="center"><b>33-я Международная биологическая олимпиада (ИВО-2022)</b></p> <p align="center"><i>1 участник (СУНЦ НГУ)/ золотая медаль</i></p>	<p align="center"><b>64-я Международная математическая олимпиада (ИМО-2023)</b></p> <p align="center"><i>1 участник (СУНЦ НГУ)/ золотая медаль</i></p>	<p align="center"><b>35-я Международная биологическая олимпиада (ИВО-2024)</b></p> <p align="center"><i>1 участник (МАОУ Гимназия № 1)/ серебряная медаль +</i></p>
2.	<p align="center"><b>34-я Международная олимпиада школьников по информатике (International Olympiad in Informatics, IOI 2022)</b></p> <p align="center"><i>1 участник (МАОУ ОЦ «Горностай»)/ золотая медаль</i></p>	<p align="center"><b>Китайская международная математическая олимпиада</b></p> <p align="center"><i>1 участник (СУНЦ НГУ)/ золотая медаль</i></p>	<p align="center"><b>1 Международная биологическая олимпиада имени Авиценны (АИВО)</b></p> <p align="center"><i>2 участника (МБОУ Лицей № 130, СУНЦ НГУ)/ 2 золотых медали</i></p>
3.			<p align="center"><b>65-я Международная математическая олимпиада (ИМО-2024)</b></p> <p align="center"><i>1 участник (СУНЦ НГУ)/ золотая медаль</i></p>
4.			<p align="center"><b>15 Международная олимпиада Romanian Master of Mathematics</b></p> <p align="center"><i>1 участник (СУНЦ НГУ)/ золотая медаль</i></p>
5.			<p align="center"><b>58-я Международная Менделеевская олимпиада школьников по химии</b></p> <p align="center"><i>1 участник (СУНЦ НГУ)/ серебряная медаль</i></p>

Государственное автономное учреждение  
дополнительного образования Новосибирской области  
«Областной центр развития творчества детей и юношества»  
Центр олимпиадного движения  
630091, г. Новосибирск, ул. Крылова, 28  
Тел./факс: (383) 211-08-55  
Email: [ocrtdu@edu54.su](mailto:ocrtdu@edu54.su)  
Сайт: <http://detinso.ru/>